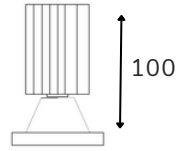
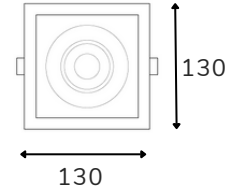
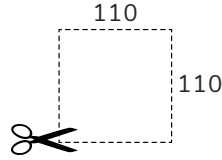
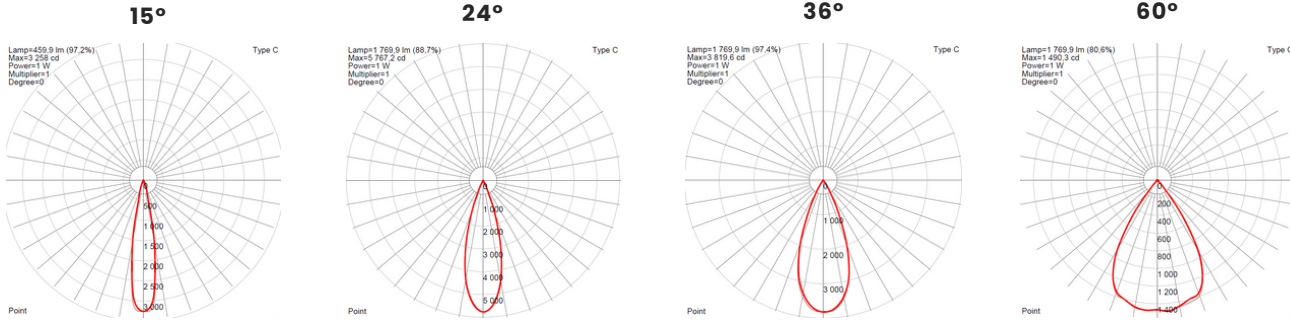




Frame Quadrado



*Medidas em milímetros



Informações Técnicas

CÓDIGO	CONSUMO	FLUXO LED	FLUXO LUMINÁRIA	EFICIENCIA ENERGÉTICA	CCT
EFQ	5W	550LM	520LM	110LM/W	2700K
	5W	555LM	525LM	111LM/W	3000K
	5W	560LM	530LM	112LM/W	4000K
	8W	840LM	785LM	105LM/W	2700K
	8W	845LM	793LM	106LM/W	3000K
	8W	850LM	798LM	107LM/W	4000K
	13W	1500LM	1410LM	115LM/W	2700K
	13W	1550LM	1457LM	119LM/W	3000K
	13W	1600LM	1504LM	123LM/W	4000K

Produto	LED	CCT	Facho	Driver	Cor
EFQ	5W	2700K	15°	On / Off	Branco
	8W	3000K	24°	Dali	Preto
	13W	4000K	36°	Triac	Especial
			60°	Push	

Exemplo: **EFQ 13 2 15 O B**

* Criar seu código de acordo com a combinação acima,



IP 20

220 VAC

50.000 HORAS



>0,9 PF

5 ANOS

Simbologia

3
ANOS

Anos de garantia.
Warranty.



Luminária de alumínio.
Aluminium luminaire.



Cores personalizadas.
Customizable color.



Luminária de aço galvanizado.
Galvanized steel luminaire.



Fita LED cortada sob-medida.
Made to measure Strip LED.

UGR
<19

Índice de Ofuscamento.
Glare rating.

IP
20

Índice de proteção.
Protection index.

220
VAC

Tensão de entrada.
Voltage.



Corte personalizado.
Customized cutting.

30.000
HORAS

Vida útil.
Lifetime.



Índice de reprodução de cor.
Color rendering index.



Driver Integrado.
Driver Inside.

>0,9
PF

Fator de Potência.
Power Factor.

CABO
1,5M

Comprimento do Cabo.
Cable Length



Tunable White.
Tunable White.



Pulsador 0-10V.
Push 0-10V.



Protocolo DALI 2
Dali 2 protocol.



Dimerização TRIAC
TRIAC Dimmable.