



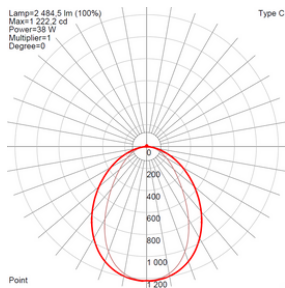


Suspenso



1150 / 2300

*Medidas em milímetros



Informações Técnicas

CÓDIGO	CONSUMO	FLUXO LED	FLUXO LUMINÁRIA	EFICIENCIA ENERGÉTICA	CCT	MEDIDA
DLS	28W	4400LM	3300LM	157LM/W	3000K	1150MM
	28W	4450LM	3338LM	158LM/W	4000K	1150MM
	36W	5250LM	3940LM	145LM/W	3000K	1150MM
	36W	5425LM	4069LM	145LM/W	4000K	1150MM
	56W	8700LM	6525LM	155LM/W	3000K	2300MM
	56W	8800LM	6650LM	157LM/W	4000K	2300MM
	72W	10500LM	7875LM	145LM/W	3000K	2300MM
	72W	10850LM	8138LM	150LM/W	4000K	2300MM

Produto	LED	CCT	Facho	Driver	Cor
DLS	28W	3000K	120°	On / Off	Branco
	36W	4000K		Dali	Preto
	56W		Triac	Especial	
	72W		Push		



Exemplo: **DLS** **28** **2** **15** **O** **B**

* Criar seu código de acordo com a combinação acima,



IP 20

220 VAC

CABO 1,5M

50.000 HORAS



>0,9 PF

5 ANOS

Simbologia

3
ANOS

Anos de garantia.
Warranty.



Luminária de alumínio.
Aluminium luminaire.



Cores personalizadas.
Customizable color.



Luminária de aço galvanizado.
Galvanized steel luminaire.



Fita LED cortada sob-medida.
Made to measure Strip LED.

UGR
<19

Índice de Ofuscamento.
Glare rating.

IP
20

Índice de proteção.
Protection index.

220
VAC

Tensão de entrada.
Voltage.



Corte personalizado.
Customized cutting.

30.000
HORAS

Vida útil.
Lifetime.



Índice de reprodução de cor.
Color rendering index.



Driver Integrado.
Driver Inside.

>0,9
PF

Fator de Potência.
Power Factor.

CABO
1,5M

Comprimento do Cabo.
Cable Length



Tunable White.
Tunable White.



Pulsador 0-10V.
Push 0-10V.



Protocolo DALI 2
Dali 2 protocol.



Dimerização TRIAC
TRIAC Dimmable.